



LAS NAVES

COOPERATIVA DE AHORRO Y CRÉDITO



INDICADORES DE GÉNERO

Corte a diciembre de 2024



MISIÓN

Entregar servicios financieros y no financieros oportunos a nuestros socios y clientes de nuestro cantón y hoy en día del Cantón Echeandia y Caluma y sus comunidades, brindando una atención ágil y eficiente, con honestidad, responsabilidad y disposición de servir.

VISION

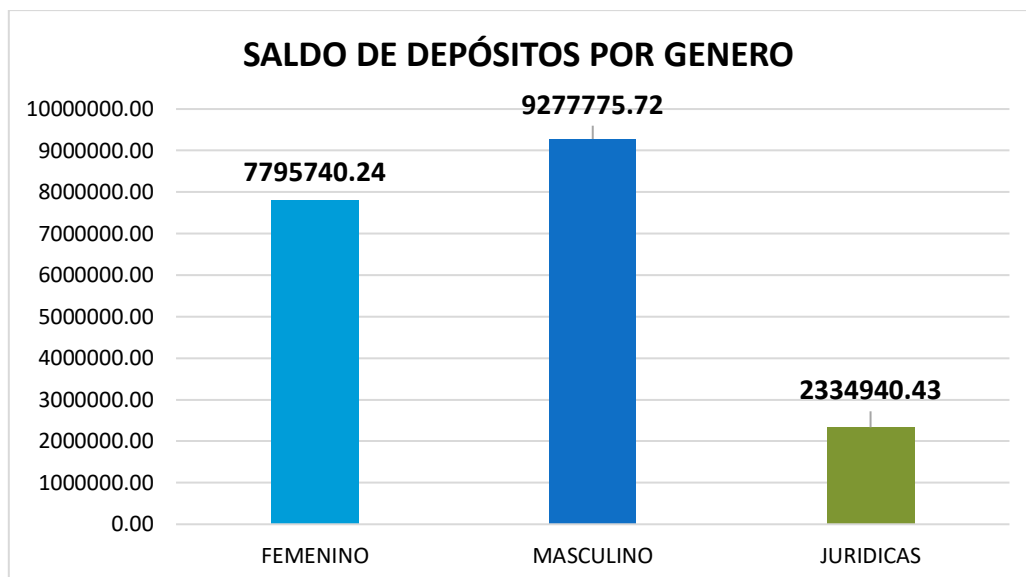
Ser una cooperativa con solvencia y prudencia financiera, que goce de la confianza y credibilidad de sus asociados en un marco de transparencia y equidad.



Saldo Total de depósitos por cada criterio

DEPOSITOS

1. Saldo de Depósitos por sexo



2. Saldo de Depósitos por sexo y por tipo de cuenta

SOCIOS

Tipo de Captación	Masculino	Femenino	Jurídicas
AHORROS A LA VISTA	4285685.05	2687660.7	193655.58
CUENTA BÁSICA	1928.13	9415.35	-
AHORRO CORRESPONSAL	1165.73	-	-
AHORRO DECIMO CUARTO	7502.52	5548.96	-
DEPOSITO A PLAZO FIJO	3180911.32	3401354.29	11000.00
AHORRO DECIMO TERCERO	1838.94	1540.78	-
AHORRO PROGRAMADO	264430.33	322337.35	61.13
AHORRO RESTRINGIDO	441203.7	341010.5	-
AHORRO SEMBRANDO FUTURO	50912.22	54702.3	-



CLIENTES

Tipo de Captación	Masculino	Femenino	Jurídicas
AHORRO JUNIOR	215343.99	153937.16	-
AHORROS A LA VISTA	153780.75	188146.94	1101291.04
CUENTA BÁSICA	12968.10	43711.03	-
AHORRO DECIMO CUARTO	5.30	-	-
DEPOSITO A PLAZO FIJO	607384.2	475321.38	1028932.68
AHORRO DECIMO TERCERO	5.84	133.28	-
AHORRO PROGRAMADO	48681.68	97357.64	-
AHORRO SEMBRANDO FUTURO	4027.92	13562.58	-

ACCESO A PRODUCTOS DE CREDITO

1. Porcentaje de Acceso a créditos por tipo de crédito, por sexo

Tipo de Crédito	Masculino	Femenino
CO Consumo - Prioritario	11%	11.87%
MM Microcrédito Minorista	27%	14.82%
MS Microcrédito de Acumulación Simple	12%	8.57%
MA Microcrédito de Acumulación Ampliada	9%	5.36%
	59%	40.63%

2. Porcentaje de Acceso a créditos por sexo, por tipo de crédito y por actividad económica del sujeto

Cod. Actividad Económica	Actividad Económica	FEM	MAS	JUR
MICROCREDITO ACUMULACION AMPLIADA	AA A - AGRICULTURA, GANADERIA, SILVICULTURA Y PESCA.	2.06%	6.75%	0.34%
	AA G - COMERCIO AL POR MAYOR Y AL POR MENOR, REPARACION DE VEHICULOS AUTOMOTORES Y MOTOCICLETAS.	0.00%	0.03%	0.34%
	AA J - INFORMACION Y COMUNICACION.	0.03%	0.03%	-
	AA M - ACTIVIDADES PROFESIONALES, CIENTIFICAS Y TÉCNICAS.	0.00%	0.03%	-
	AA S - OTRAS ACTIVIDADES DE SERVICIOS.	0.44%	0.47%	-
	AA S0 - Actividades No Económicas	0.10%	0.17%	-
MICROCREDITO ACUMULACION SIMPLE	AS A - AGRICULTURA, GANADERIA, SILVICULTURA Y PESCA.	20.54%	24.04%	-
	AS G - COMERCIO AL POR MAYOR Y AL POR MENOR, REPARACION DE VEHICULOS AUTOMOTORES Y MOTOCICLETAS.	0.20%	0.03%	-
	AS H - TRANSPORTE Y ALMACENAMIENTO.	0.00%	0.10%	-
	AS I - ACTIVIDADES DE ALOJAMIENTO Y DE SERVICIO DE COMIDAS.	0.07%	0.00%	-
	AS L - ACTIVIDADES INMOBILIARIAS.	0.07%	0.03%	-
	AS M - ACTIVIDADES PROFESIONALES, CIENTIFICAS Y TÉCNICAS.	0.07%	0.03%	-



	AS N - ACTIVIDADES DE SERVICIOS ADMINISTRATIVOS Y DE APOYO.	0.00%	0.07%	-	
	AS P - ENSEÑANZA.	0.00%	0.03%	-	
	AS S - OTRAS ACTIVIDADES DE SERVICIOS.	3.15%	0.95%	-	
	AS S0 - Actividades No Económicas	0.17%	0.03%	-	
CONSUMO	CO A - AGRICULTURA, GANADERIA, SILVICULTURA Y PESCA.	0.95%	0.98%	-	
	CO C - INDUSTRIAS MANUFACTURERAS.	0.00%	0.03%	-	
	CO G - COMERCIO AL POR MAYOR Y AL POR MENOR, REPARACION DE VEHICULOS AUTOMOTORES Y MOTOCICLETAS.	0.03%	0.00%	-	
	CO H - TRANSPORTE Y ALMACENAMIENTO.	0.00%	0.03%	-	
	CO I - ACTIVIDADES DE ALOJAMIENTO Y DE SERVICIO DE COMIDAS.	0.03%	0.00%	-	
	CO L - ACTIVIDADES INMOBILIARIAS.	0.07%	0.03%	-	
	CO M - ACTIVIDADES PROFESIONALES, CIENTIFICAS Y TÉCNICAS.	0.03%	0.00%	-	
	CO O - ADMINISTRACION Pública Y DEFENSA, PLANES DE SEGURIDAD SOCIAL DE AFILIACION OBLIGATORIA.	0.07%	0.00%	-	
	CO P - ENSEÑANZA.	0.10%	0.03%	-	
	CO S - OTRAS ACTIVIDADES DE SERVICIOS.	2.49%	1.38%	-	
	CO S0 - Actividades No Económicas	0.57%	0.27%	-	
	MICROCREDITO MINORISTA	MI A - AGRICULTURA, GANADERIA, SILVICULTURA Y PESCA.	15.14%	14.53%	-
		MI C - INDUSTRIAS MANUFACTURERAS.	0.03%	0.07%	-
MI F - CONSTRUCCION.		0.00%	0.03%	-	
MI G - COMERCIO AL POR MAYOR Y AL POR MENOR, REPARACION DE VEHICULOS AUTOMOTORES Y MOTOCICLETAS.		0.00%	0.03%	-	
MI H - TRANSPORTE Y ALMACENAMIENTO.		0.00%	0.07%	-	
MI L - ACTIVIDADES INMOBILIARIAS.		0.07%	0.07%	-	
MI M - ACTIVIDADES PROFESIONALES, CIENTIFICAS Y TÉCNICAS.		0.07%	0.07%	-	
MI S - OTRAS ACTIVIDADES DE SERVICIOS.		0.91%	1.08%	-	
MI S0 - Actividades No Económicas		0.27%	0.10%	-	
TOTAL		48%	52%	-	

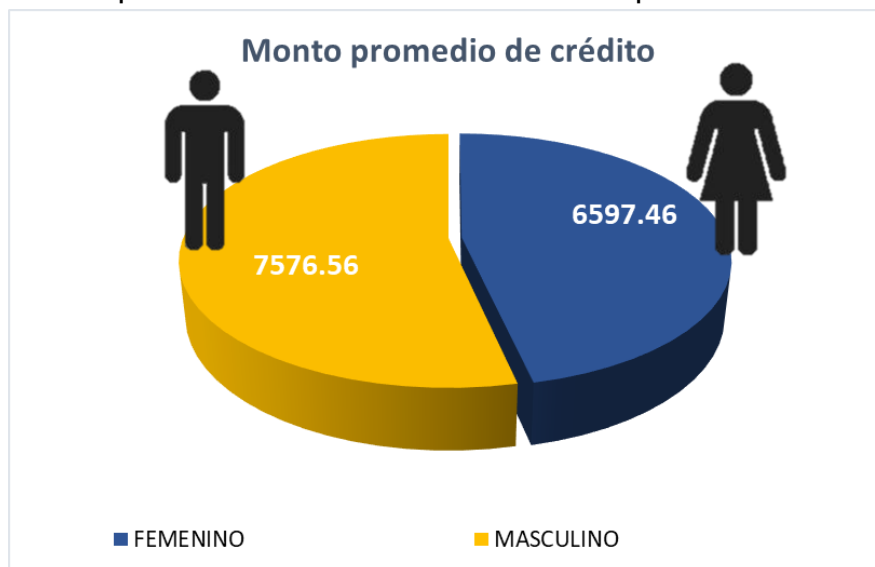
3. Porcentaje de Acceso a créditos por sexo por tipo de crédito y por nivel de instrucción

Cod. Nivel Instruccion	Nivel Instruccion	FEMENINO	MASCULINO	JURIDICA
MICROCREDITO ACUMULACION AMPLIADA	AA BASICA	0.41%	1.32%	-
	AA PRIMARIA	0.07%	0.07%	-
	AA BACHILLERATO	1.52%	2.23%	-
	AA ESPECIAL	0.00%	0.03%	-
	AA SECUNDARIA	0.07%	0.10%	-
	AA INICIAL	0.00%	0.07%	-
	AA ELEMENTAL	0.00%	0.03%	-
	AA TECNICA	0.03%	-	-
	AA SUPERIOR	0.64%	0.64%	-
	AA INDEFINIDA	0.00%	0.00%	0.03%
MICROCREDITO ACUMULACION SIMPLE	AS BASICA	6.11%	7.20%	-
	AS PRIMARIA	0.34%	0.74%	-
	AS BACHILLERATO	11.11%	14.26%	-



	AS NINGUNA	0.30%	0.10%	-
	AS SECUNDARIA	0.20%	0.47%	-
	AS INICIAL	0.17%	0.14%	-
	AS ELEMENTAL	0.03%	0.00%	-
	AS TECNICA	0.10%	0.07%	-
	AS SUPERIOR	1.89%	1.35%	-
CONSUMO	CO BASICA	1.15%	1.28%	-
	CO PRIMARIA	0.17%	0.03%	-
	CO BACHILLERATO	4.32%	5.61%	-
	CO ESPECIAL	0.03%	0.00%	-
	CO SECUNDARIA	0.14%	0.27%	-
	CO INICIAL	0.03%	0.03%	-
	CO TECNICA	0.00%	0.10%	-
	CO SUPERIOR	4.29%	2.06%	-
	CO MASTERADO	0.03%	0.00%	-
	CO POSTGRADO	0.03%	0.00%	-
MICROCREDITO MINORISTA	MI BASICA	4.76%	4.90%	-
	MI PRIMARIA	0.51%	0.61%	-
	MI BACHILLERATO	7.74%	7.26%	-
	MI NINGUNA	0.17%	0.03%	-
	MI SECUNDARIA	0.14%	0.27%	-
	MI INICIAL	0.07%	0.07%	-
	MI TECNICA	0.07%	0.03%	-
	MI SUPERIOR	0.95%	0.88%	-
	MI POSTGRADO	0.03%	0.00%	-
	MI INDEFINIDA	0.03%	0.00%	-
	MI INTERMEDIA	0.03%	0.00%	-
	TOTAL	47.70%	52.26%	0.03%

4. Monto promedio de crédito concedido por sexo



5. Monto promedio de crédito concedido por sexo y por nivel de instrucción

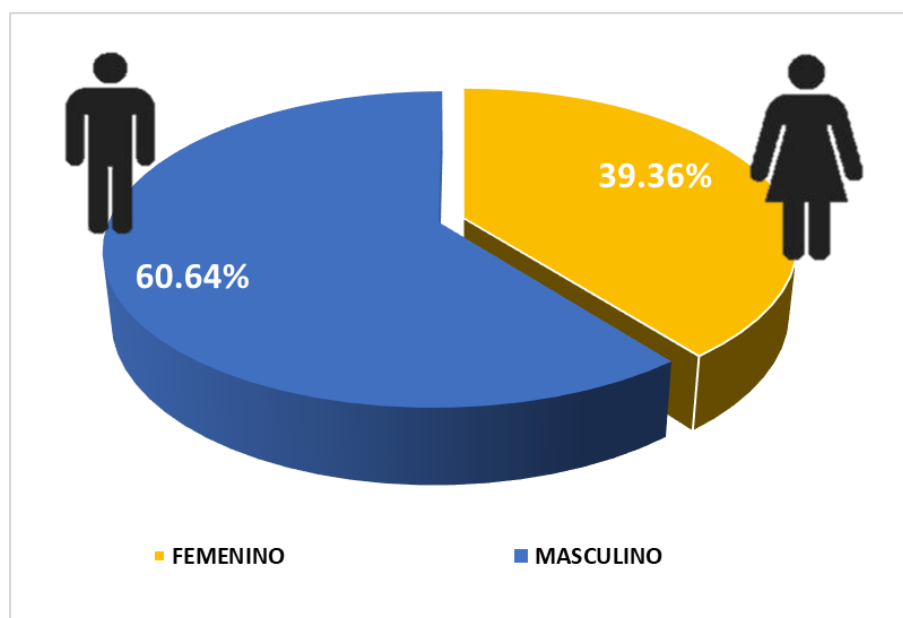
Nivel Instruccion	FEMENINO	MASCULINO
BASICA	4833.95	6728.34
PRIMARIA	4760.94	5842.62
BACHILLERATO	6253.83	7484.95
ESPECIAL	5000.00	15000.00
NINGUNA	4064.29	2600.00
SECUNDARIA	10556.25	8609.38
INICIAL	3381.25	8621.58
ELEMENTAL	3000.00	15000.00
TECNICA	6416.67	9166.67
SUPERIOR	10527.83	10460.38
MASTERADO	25000.00	0.00
POSTGRADO	18500.00	0.00
INDEFINIDA	520.00	0.00
INTERMEDIA	4000.00	0.00



6. Monto promedio de crédito concedido por sexo y por actividad económica del sujeto

Actividad Económica	FEMENINO	MASCULINO	JURIDICAS
A - AGRICULTURA, GANADERIA, SILVICULTURA Y PESCA.	13693.91	16055.03	25000.00
C - INDUSTRIAS MANUFACTURERAS.	3500.00	7500.00	0.00
G - COMERCIO AL POR MAYOR Y AL POR MENOR, REPARACION DE VEHICULOS AUTOMOTORES Y MOTOCICLETAS.	5157.14	9333.33	0.00
H - TRANSPORTE Y ALMACENAMIENTO.	0.00	5566.46	0.00
I - ACTIVIDADES DE ALOJAMIENTO Y DE SERVICIO DE COMIDAS.	13333.33	0.00	0.00
J - INFORMACION Y COMUNICACION.	20000.00	15000.00	0.00
L - ACTIVIDADES INMOBILIARIAS.	9500.00	3651.25	0.00
M - ACTIVIDADES PROFESIONALES, CIENTIFICAS Y TÉCNICAS.	5200.00	7234.86	0.00
N - ACTIVIDADES DE SERVICIOS ADMINISTRATIVOS Y DE APOYO.	0.00	4750.00	0.00
O - ADMINISTRACION PÚBLICA Y DEFENSA, PLANES DE SEGURIDAD SOCIAL DE AFILIACION OBLIGATORIA.	4500.00	0.00	0.00
P - ENSEÑANZA.	7666.67	8850.00	0.00
S - OTRAS ACTIVIDADES DE SERVICIOS.	10345.08	9388.36	0.00
S0 - Actividades No Economicas	10319.70	13970.59	0.00

7. Morosidad por sexo





8. Morosidad por sexo y por actividad económica del sujeto

Actividad Económica	FEMENINO	MASCULINO
A - AGRICULTURA, GANADERIA, SILVICULTURA Y PESCA.	29%	53%
C - INDUSTRIAS MANUFACTURERAS.	-	-
F - CONSTRUCCION.	-	-
G - COMERCIO AL POR MAYOR Y AL POR MENOR, REPARACION DE VEHICULOS AUTOMOTORES Y MOTOCICLETAS.	-	-
H - TRANSPORTE Y ALMACENAMIENTO.	-	-
I - ACTIVIDADES DE ALOJAMIENTO Y DE SERVICIO DE COMIDAS.	-	-
J - INFORMACION Y COMUNICACION.	-	-
L - ACTIVIDADES INMOBILIARIAS.	-	-
M - ACTIVIDADES PROFESIONALES, CIENTIFICAS Y TÉCNICAS.	-	-
N - ACTIVIDADES DE SERVICIOS ADMINISTRATIVOS Y DE APOYO.	-	-
O - ADMINISTRACION PÚBLICA Y DEFENSA, PLANES DE SEGURIDAD SOCIAL DE AFILIACION OBLIGATORIA.	-	-
P - ENSEÑANZA.	-	-
S - OTRAS ACTIVIDADES DE SERVICIOS.	8%	4%
S0 - Actividades No Económicas	3%	4%
TOTAL	39%	61%

9. Morosidad por sexo y por nivel de instrucción

Nivel Instrucción	FEMENINO	MASCULINO
BASICA	9%	16%
PRIMARIA	-	0%
BACHILLERATO	23%	25%
ESPECIAL	-	-
NINGUNA	1%	1%
SECUNDARIA	0%	0%
INICIAL	-	3%
ELEMENTAL	-	-
TECNICA	-	-
SUPERIOR	6%	16%
MASTERADO	-	-
POSTGRADO	-	-
INTERMEDIA	-	-



TOTAL	39%	61%
-------	-----	-----

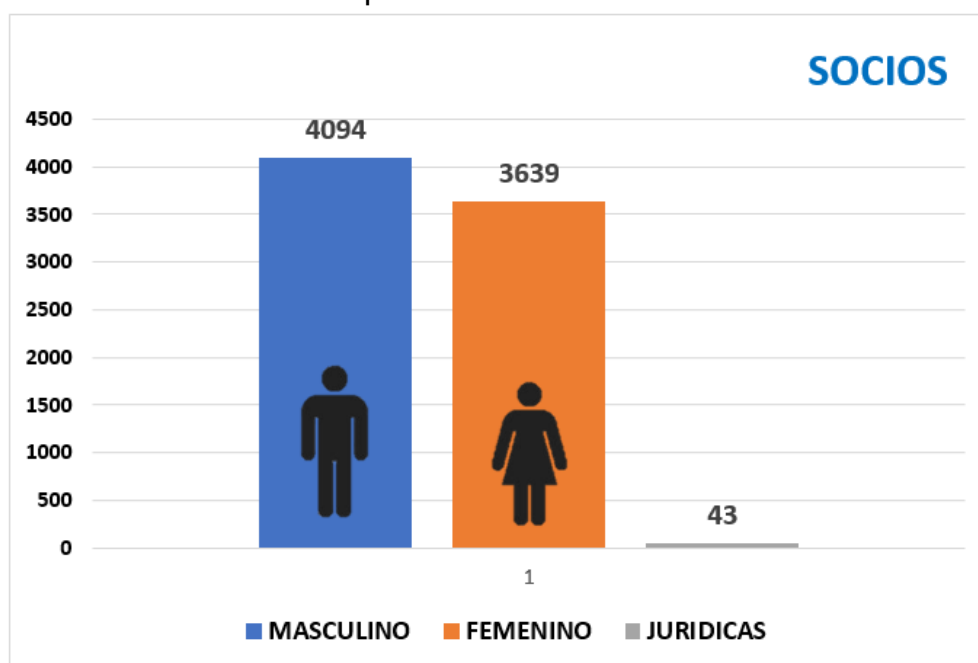
10. Morosidad por sexo y por provincia de domicilio

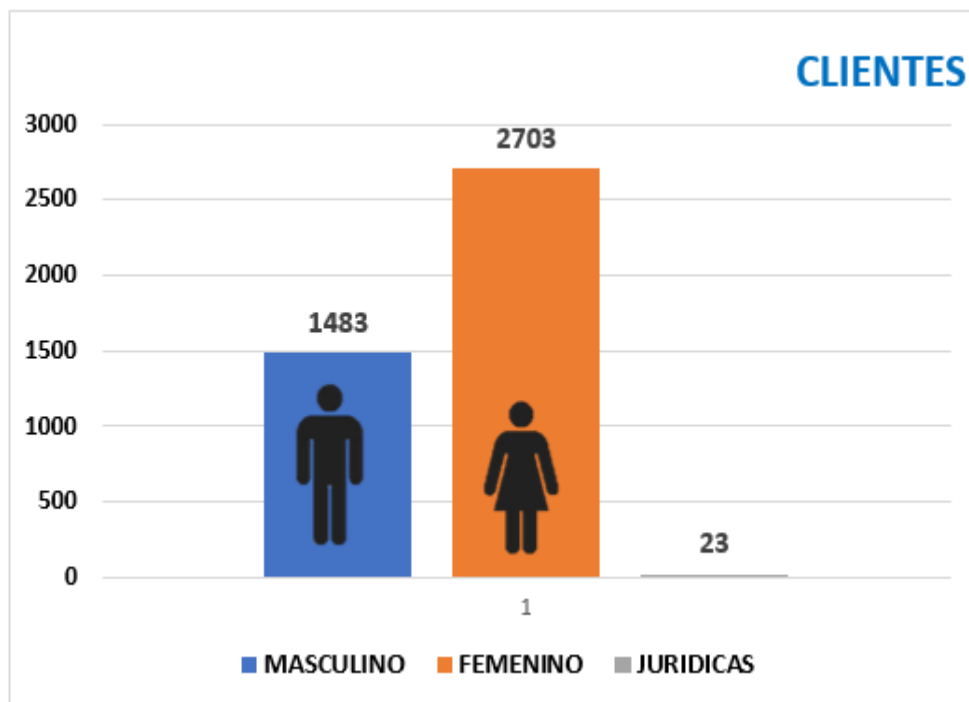
Provincia	FEMENINO	MASCULINO
LOS RIOS	13%	14%
PICHINCHA	0%	1%
BOLIVAR	26%	44%
COTOPAXI	-	-
GUAYAS	-	1%
TOTAL	39%	61%

REPRESENTACIÓN

DISTRIBUCION DE SOCIOS Y CLIENTES POR SEXO

1. Distribución de socios por sexo





2. Distribución de socios por sexo y por rango de edad

Rango de edad- SOCIOS

Rango Años	FEMENINO	MASCULINO	JURÍDICAS
Entre 18 a 29 años	813	906	15
Entre 30 a 39 años	806	880	20
Entre 40 a 49 años	762	760	0
Entre 50 a 65 años	946	1148	2
Mayor a 65	312	400	1
TOTAL	3639	4094	43

Rango de edad- CLIENTES

Rango Años	FEMENINO	MASCULINO	JURÍDICAS
Entre 18 a 29 años	725	218	20
Entre 30 a 39 años	566	183	0
Entre 40 a 49 años	352	358	0

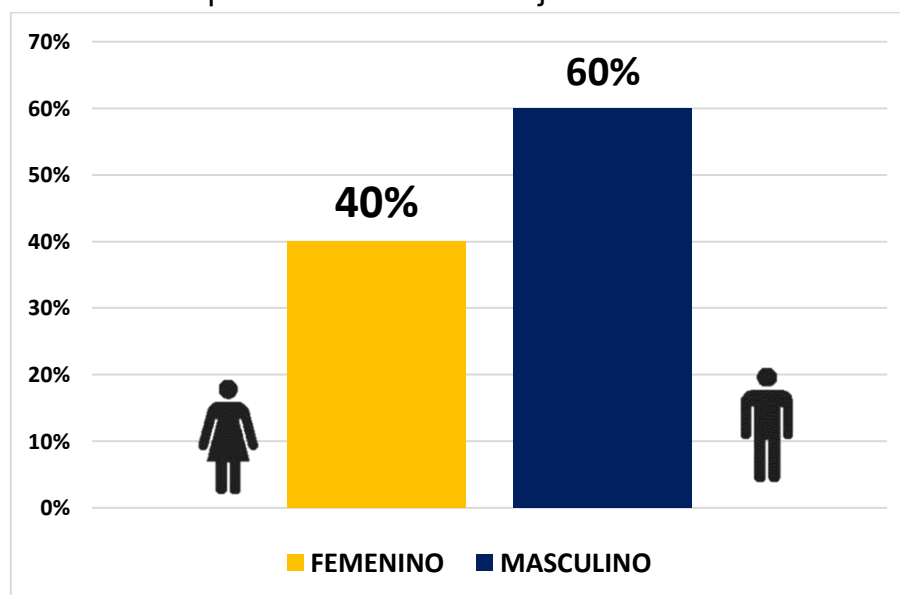


Entre 50 a 65 años	538	450	3
Mayor a 65	522	274	0
TOTAL	2703	1483	23

3. Datos de la persona que ocupa la presidencia en la entidad

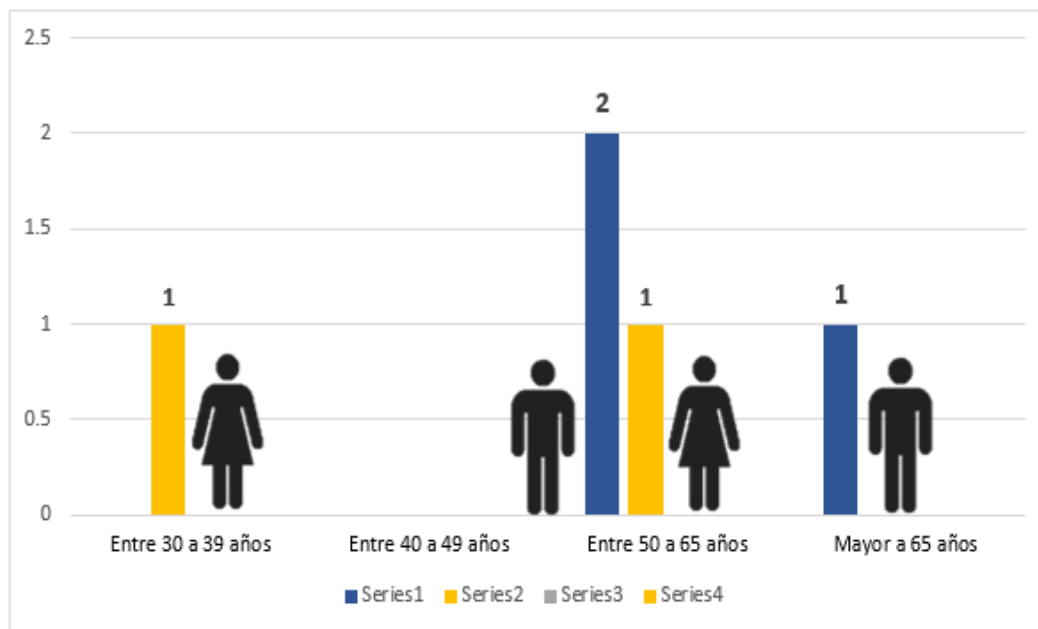
SEXO	Femenino
RANGO DE EDAD	50 a 65 años
GRUPO ÉTNICO	Mestizo
ACTIVIDAD ECONÓMICA	Actividades profesionales
NIVEL DE INSTRUCCIÓN	Universitaria
PROVINCIA DE DOMICILIO	Bolívar

4. Distribución por sexo en el Consejo de Administración

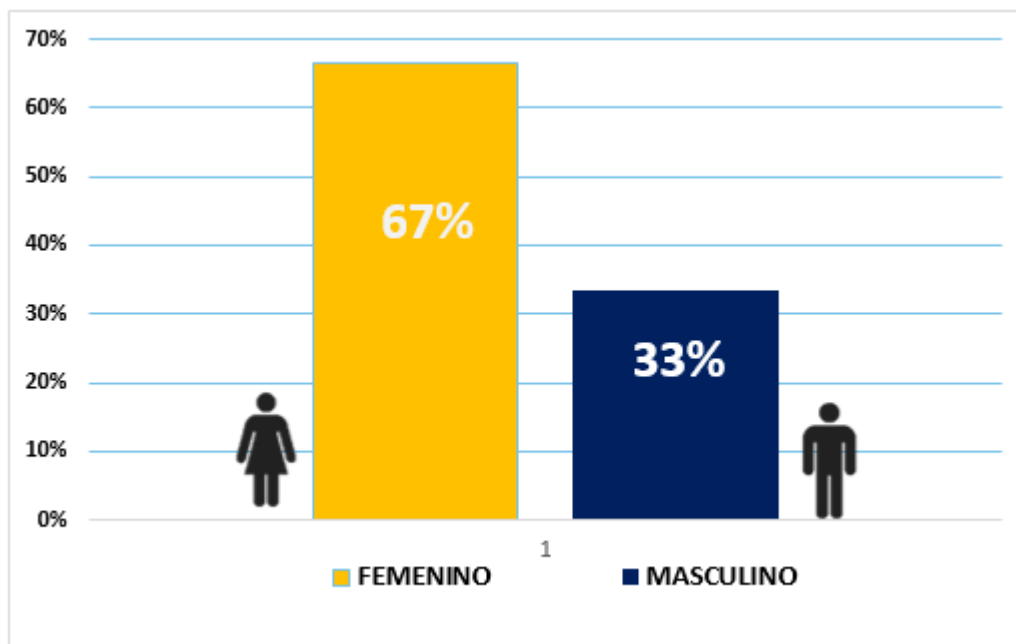




5. Distribución por sexo y por rango de edad en el Consejo de Administración

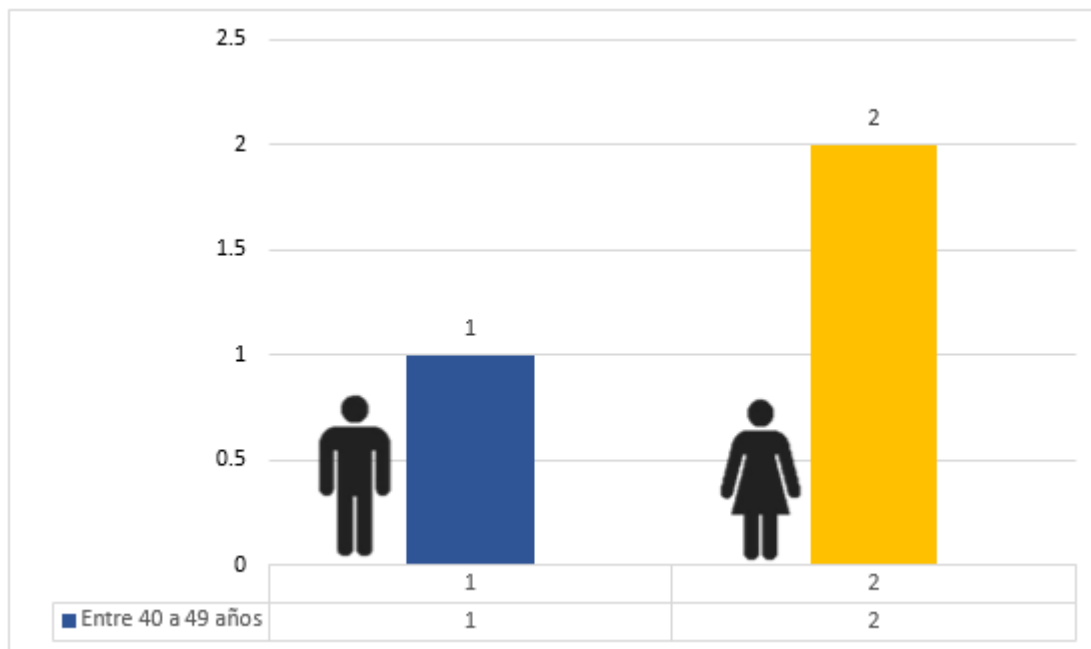


6. Distribución por sexo en el Consejo de Vigilancia

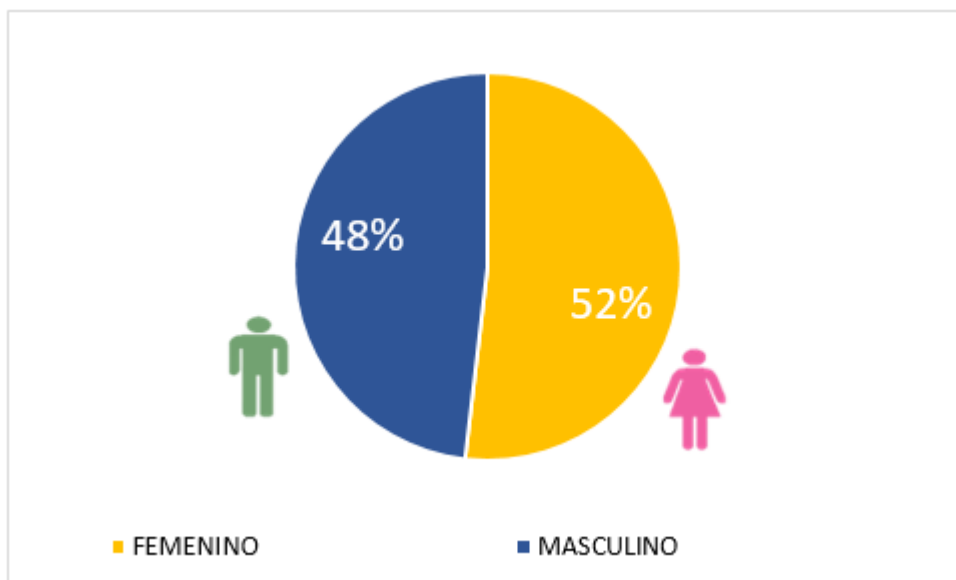




7. Distribución por sexo y por rango de edad en el Consejo de Vigilancia

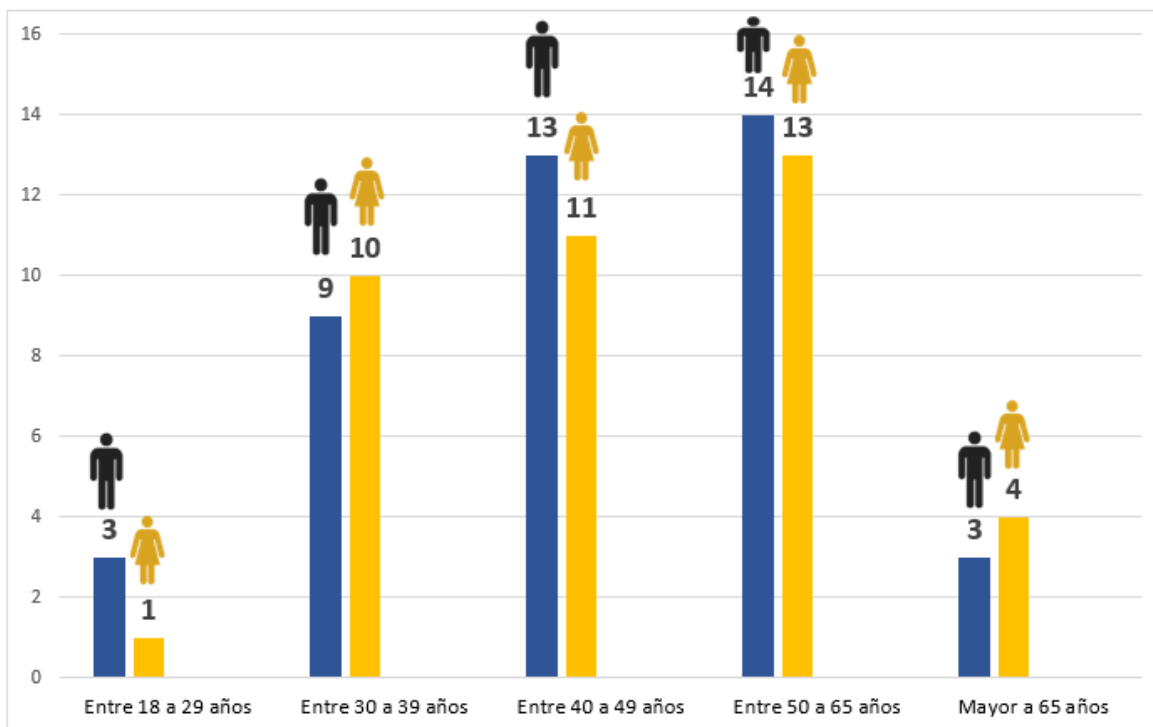


8. Distribución por sexo en la Asamblea General de Representantes





9. Distribución por sexo y por rango de edad en la en la Asamblea General de Representantes



10. Datos de la persona en la posición de Gerente

SEXO	Masculino
RANGO DE EDAD	40-49 años
GRUPO ÉTNICO	Mestizo
ACTIVIDAD ECONÓMICA	Actividades profesionales
NIVEL DE INSTRUCCIÓN	Postgrado
PROVINCIA DE DOMICILIO	Los Ríos



MATRIZ DE RECOLECCIÓN DE DATOS EDUCACIÓN FINANCIERA - RESOLUCIÓN 008 - SEPS

INSTRUCCIONES: La institución deberá llenar únicamente los datos solicitados en la celdas de color CELESTE. Es importante que la información sea colocada en número y no en porcentaje, ya que de esta forma es como lo pide la resolución emitida por la Superintendencia de Economía Popular y Solidaria - SEPS. Los datos deben ser colocados tomando como punto de partida el total de socios de la institución. (activos e inactivos)

Socios de la institución		4. SEXO Y ACTIVIDAD ECONÓMICA		6. SEXO Y PROVINCIA DE DOMICILIO			
1. SEXO				Masculino		Femenino	
Total	7733	Masculino	4094	Masculino	4094	Femenino	3639
Masculino	4094	Empleado Privado	120	Sierra	4045	Sierra	2246
Femenino	3639	Empleado Público	85	Azuay	1	Azuay	
2. SEXO Y RANGO DE EDAD		Estudiante		Bolivar	2539	Bolivar	2218
Masculino	4094	Independiente / Emprendedor	3877	Cañar	1474	Cañar	
Niños (Menores a 15 años)		Jubilado	12	Carchi		Carchi	
Jóvenes secundarios (15 a 17 años)		Amos de casa		Cotopaxi	9	Cotopaxi	10
Jóvenes adultos o terciarios (18 a 29 años)	906	Femenino	3639	Chimborazo		Chimborazo	1
Adultos (30 a 64 años)	2788	Empleado Privado	181	Imbabura		Imbabura	
Adultos Mayores (Mayores a 64 años)	400	Empleado Público	87	Loja		Loja	
Femenino	3639	Estudiante		Pichincha	21	Pichincha	16
Niños (Menores a 15 años)		Independiente / Emprendedor	3264	Tungurahua	1	Tungurahua	1
Jóvenes secundarios (15 a 17 años)		Jubilado	10	Costa	48	Costa	1393
Jóvenes adultos o terciarios (18 a 29 años)	813	Ama de casa	97	Esmeraldas	1	Esmeraldas	1
Adultos (30 a 64 años)	2514	5. SEXO Y NIVEL DE INSTRUCCIÓN		El Oro	2	El Oro	
Adultos Mayores (Mayores a 64 años)	312	Masculino	4093	Guayas	43	Guayas	38
3. SEXO Y GRUPO ÉTNICO		Sin Estudios	26	Manabí	1	Manabí	
Masculino	4094	Primaria	1425	Los Ríos		Los Ríos	1353
Mestizos	3767	Secundaria	2214	Santa Elena		Santa Elena	
Montuvios	61	Intermedio (Técnico-tecnológico)	11	Santo Domingo	1	Santo Domingo	1
Afroecuatorianos/ Afrodescendientes	156	Universitario	416	Oriente	0	Oriente	0
Mulatos	15	Postgrado	1	Morona Santiago		Morona Santiago	
De una nacionalidad o Indígenas	45	Femenino	3639	Napo		Napo	
Negros		Sin Estudios	42	Orellana		Orellana	
Blancos	50	Primaria	1436	Pastaza		Pastaza	
Otro		Secundaria	1595	Sucumbios		Sucumbios	
Femenino	3639	Intermedio (Técnico-tecnológico)	564	Zamora Chinchipe		Zamora Chinchipe	
Mestizas	3398	Universitario		Insular	1	Insular	0
Montuvias	64	Postgrado	2	Galápagos	1	Galápagos	
Afroecuatorianas/ Afrodescendientes	43			Zonas de estudio	0	Zonas de estudio	0
Mulatas	70			Zona de estudio		Zona de estudio	
De una nacionalidad o Indígenas	48						
Negros							
Blancas	16						
Otras							

CORTE DE LA INFORMACIÓN AL 31 DE DICIEMBRE DEL 2024

Fuente: Datos internos de la Cooperativa de Ahorro y Crédito Las Naves Ltda.



MATRIZ DE RECOLECCIÓN DE DATOS EDUCACIÓN FINANCIERA - RESOLUCIÓN 008 - SEPS

INSTRUCCIONES: La institución deberá llenar únicamente los datos solicitados en la celdas de color CELESTE. Es importante que la información sea colocada en número y no en porcentaje, ya que de esta forma es como lo pide la resolución emitida por la Superintendencia de Economía Popular y Solidaria - SEPS. Los datos deben ser colocados tomando como punto de partida el total de clientes de la institución.

Socios de la institución		4. SEXO Y ACTIVIDAD ECONÓMICA		6. SEXO Y PROVINCIA DE DOMICILIO			
1. SEXO		4. SEXO Y ACTIVIDAD ECONÓMICA		6. SEXO Y PROVINCIA DE DOMICILIO		6. SEXO Y PROVINCIA DE DOMICILIO	
Total	4186	Masculino	1483	Masculino	1483	Femenino	2703
Masculino	1483	Empleado Privado	88	Sierra	982	Sierra	1155
Femenino	2703	Empleado Público	54	Azuay		Azuay	
2. SEXO Y RANGO DE EDAD		Estudiante		Bolivar	976	Bolivar	1143
Masculino	1483	Independiente / Emprendedor	1341	Cañar	1	Cañar	
Niños (Menores a 15 años)		Jubilado		Carchi		Carchi	
Jóvenes secundarios (15 a 17 años)	218	Amos de casa		Cotopaxi	4	Cotopaxi	9
Jóvenes adultos o terciarios (18 a 29 años)	991			Chimborazo		Chimborazo	1
Adultos (30 a 64 años)	274	Empleado Privado	65	Imbabura		Imbabura	
Adultos Mayores (Mayores a 64 años)		Empleado Público	90	Loja		Loja	
Femenino	2703	Estudiante		Pichincha		Pichincha	2
Niños (Menores a 15 años)		Independiente / Emprendedor	2518	Tungurahua	1	Tungurahua	
Jóvenes secundarios (15 a 17 años)	725	Jubilado	15	Costa	501	Costa	1548
Jóvenes adultos o terciarios (18 a 29 años)	1456	Ama de casa	15	Esmeraldas		Esmeraldas	1
Adultos (30 a 64 años)	522	5. SEXO Y NIVEL DE INSTRUCCIÓN		El Oro		El Oro	
Adultos Mayores (Mayores a 64 años)		Masculino	1483	Guayas	6	Guayas	9
3. SEXO Y GRUPO ÉTNICO		Sin Estudios	302	Manabí		Manabí	1
Masculino	1483	Primaria	639	Los Ríos	494	Los Ríos	1536
Mestizos	1262	Secundaria	503	Santa Elena		Santa Elena	
Montuvíos	47	Intermedio (Técnico-tecnológico)		Santo Domingo	1	Santo Domingo	1
Afroecuatorianos/ Afrodescendientes	1	Universitario	38	Oriente	0	Oriente	0
Mulatos	117	Postgrado	1	Morona Santiago		Morona Santiago	
De una nacionalidad o Indígenas	56	Femenino	2703	Napo		Napo	
Negros		Sin Estudios	365	Orellana		Orellana	
Blancos		Primaria	1131	Pastaza		Pastaza	
Otro		Secundaria	1128	Sucumbios		Sucumbios	
Femenino	2703	Intermedio (Técnico-tecnológico)	2	Zamora Chinchipe		Zamora Chinchipe	
Mestizas	2383	Universitario	77	Insular	0	Insular	0
Montuvías	56	Postgrado		Galápagos		Galápagos	
Afroecuatorianas/ Afrodescendientes				Zonas de estudio	0	Zonas de estudio	0
Mulatas	190			Zona de estudio		Zona de estudio	
De una nacionalidad o Indígenas	58						
Negros							
Blancas	16						
Otras							

CORTE DE LA INFORMACIÓN AL 31 DE DICIEMBRE DEL 2024

Fuente: Datos internos de la Cooperativa de Ahorro y Crédito Las Naves Ltda.